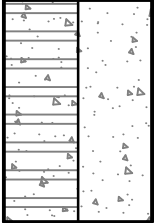




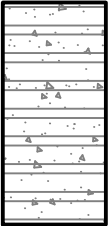


路面类型	水泥混凝土路面	
路基土组	塘 渣	
自然区划	IV1	
干湿类型	中 湿	
适用道路	科技路二期、婆头路二期、采石路	镇南路二期
图 式 行 车 道 路 面	 20 20	 24 25
	 水泥混凝土面层  水泥稳定碎石基层	 水泥混凝土面层  水泥稳定碎石基层
图 例		

注：

1、本图尺寸以厘米计，比例1： 100。

2、施工时塘渣顶面弯沉控制≤300(1/100mm)。

3、水泥混凝土设计弯拉强度≥4.5MPa。

4、镇南路二期工程水泥稳定碎石混合料的7天浸水无侧限抗压强度≥3.0MPa，其余3条道路≥2.5MPa。